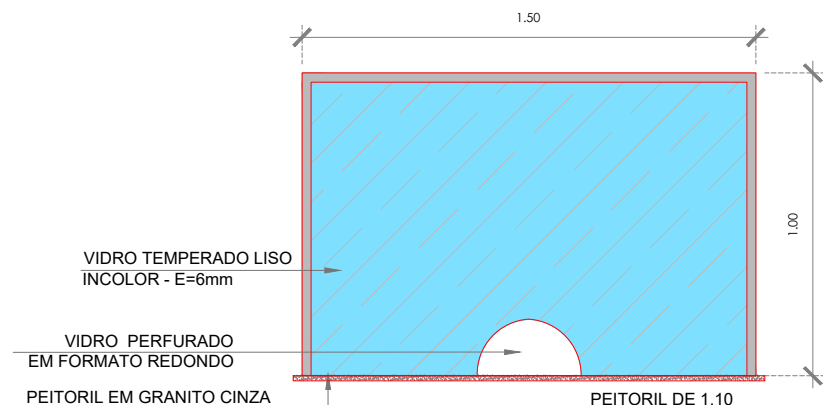


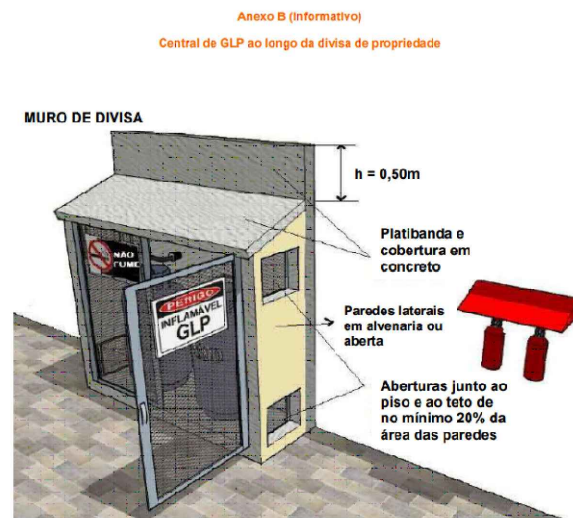
JANELA PASSA-PRATO
ESC: 1/25



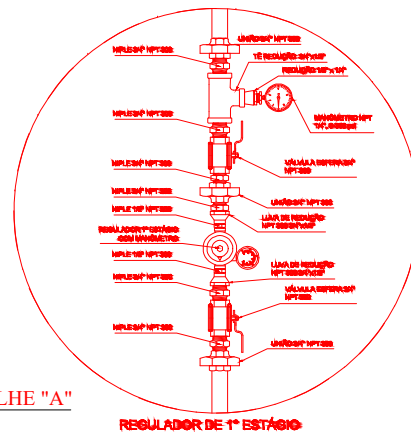
JANELA PASSA-PAPEL
ESC: 1/25

| Capacidade volumétrica (m³) | Limite da propriedade e as edificações | Entre tanques (m) |
|-----------------------------|--|--|
| 0,50 a 2,00 | 3,0 | 0 |
| 2,01 a 8,00 | 7,5 | 1,0 |
| 8,01 a 120,00 | 15,0 | 1,5 |
| 120,01 a 265,00 | 23,0 | ¼ da soma dos diâmetros dos tanques adjacentes |
| 265,01 a 341,00 | 30,0 | |
| 341,01 a 454,00 | 38,0 | |
| 454,01 a 757,00 | 61,0 | |
| 757,01 a 3785,00 | 91,0 | |
| Maiores que 3785,01 | 120,0 | |

Tabela 1 – Afastamento mínimo de segurança para recipientes estacionários de GLP

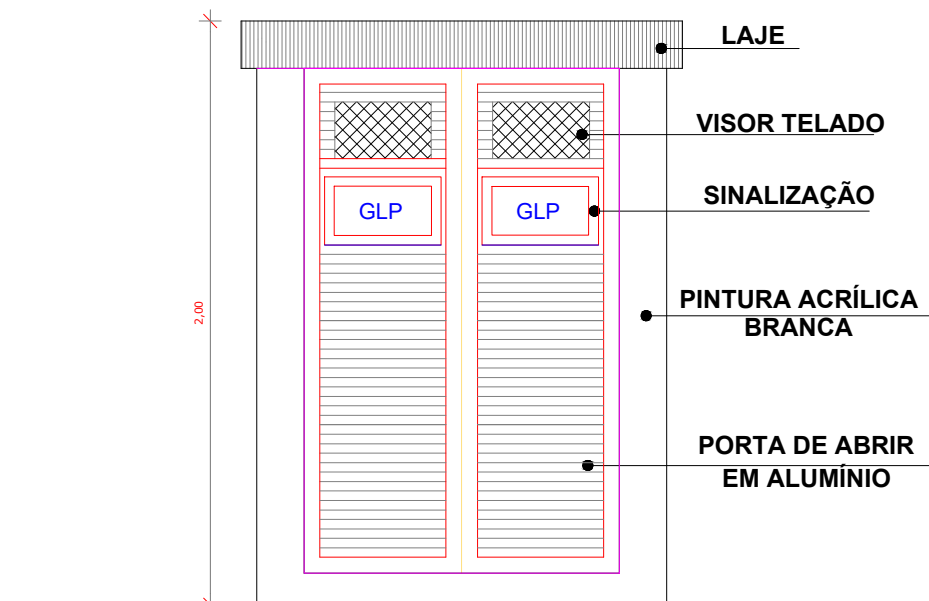
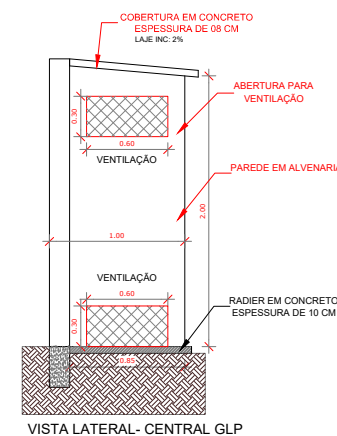
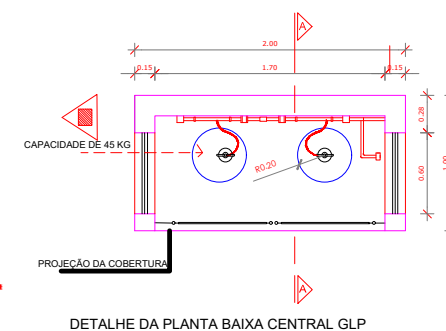
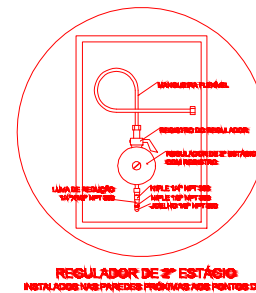


2 DETALHE "A"
SEM ESCALA



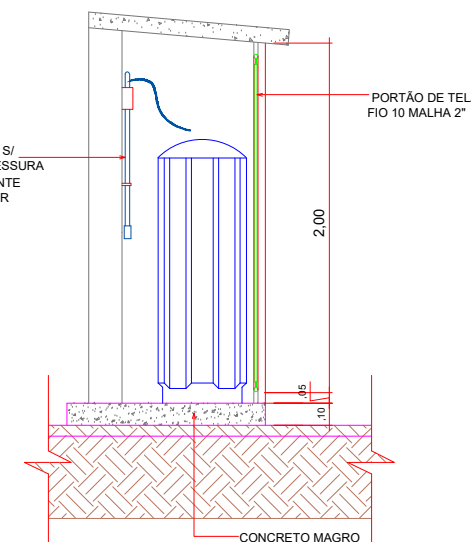
DETALHE CENTRAL GLP
ESC: 1/50

3 DETALHE "B"
SEM ESCALA



VISTA FRONTAL-CENTRAL GLP

TUDO DE AÇO CARBONO S/ COSTURA 3/4" COM ESPESURA MÍNIMA CORRESPONDENTE A SCH40 PINTADO NA COR AMARELO



CORTE AA - CENTRAL GLP

CENTRAL GLP
ESC: 1/50



PREFEITURA MUNICIPAL DE
VÁRZEA GRANDE
Mais por Você. Mais por Várzea Grande.

PREFEITURA MUNICIPAL DE VÁRZEA GRANDE

Av. Castelo Branco, Espaço Municipal, 2500 - Centro Sul, Várzea Grande/MT CEP 78125-700 - Fone/Fax: 65 3688 8000

PROJETO: PROJETO ARQUITETÔNICO

OBRA: AMPLIAÇÃO

UNIDADE ESCOLAR:

EMEB FAUSTINO ANTONIO DA SILVA

ASSUNTO:

DETALHAMENTOS

LOCALIZAÇÃO: RUA CLARO ALVES DA SILVA S/N BAIRRO SÃO SIMÃO
LOTEAMENTO COLINAS VERDEJANTES
CEP: 78.145.440 - VÁRZEA GRANDE

AUTOR DO PROJETO:

THAIS CORREA DOS SANTOS
ARQUITETA E URBANISTA CAU/MT A1632566

UNIDADE:

METRO

ESCALA:

Indicada

ÁREAS:

ÁREA TERRENO: 3.198,00m²
ÁREA CONSTRUÍDA EXIST: 1.592,00m²
ÁREA DE AMPLIAÇÃO: 522,00m²
ÁREA CONSTRUÍDA TOTAL: 2.011,04m²
TAXA DE OCUPAÇÃO: 62,88%
COEF. DE APROVEITAMENTO: 0,62
TAXA DE PERMEABILIDADE: 37,11%

DATA:

OUT/2022

FOLHA Nº

18/18